

2025年3月期 第2四半期(中間期) 決算説明資料

ダイソーケミックス株式会社

2024年10月29日

将来見通しに関する記述について のご注意

予想には、本資料の発表日現在の将来に関する前提・見通し・計画に基づく予測が含まれております。世界経済・競合状況や不確定要因により実際の業績が記載の予想数値と大幅に異なる可能性があります。

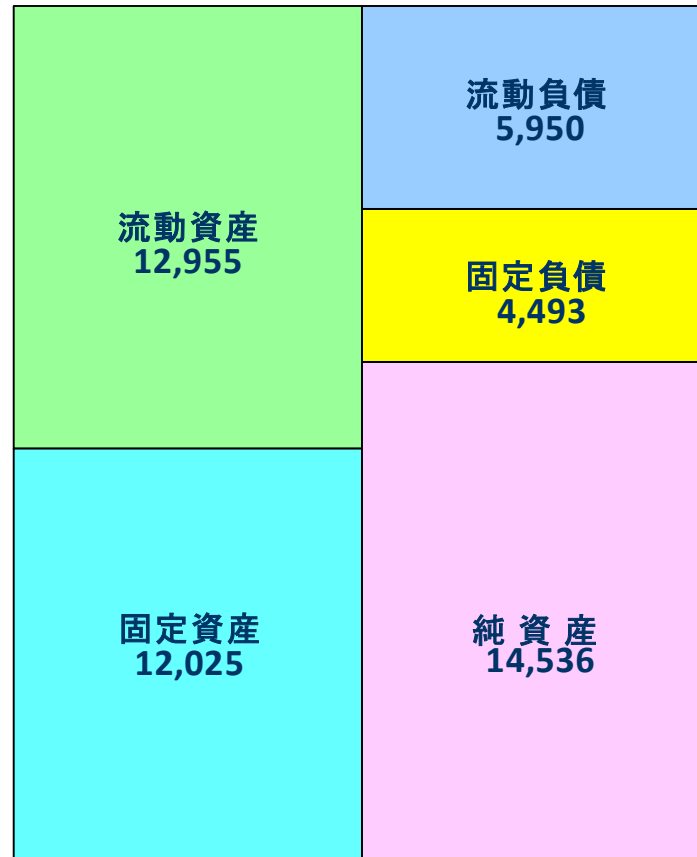
第2四半期(上期) 連結業績概要

(百万円、%)

		2024年3月期	2025年3月期	前年同期比	
		上期実績	上期実績	増 減	伸び率
売上高	化成品事業	7,040	8,552	1,511	21.5
	電子材料	4,807	5,407	599	12.5
	イメージング材料	1,422	2,525	1,102	77.5
	医薬中間体	695	410	△ 284	△ 40.9
	その他化成品	115	209	93	81.3
	環境関連事業	729	744	14	2.1
	産業廃棄物処理	469	486	17	3.7
	化学品リサイクル	259	257	△ 2	△ 0.9
	合 計	7,769	9,296	1,526	19.6
売上総利益		817	991	173	21.3
営業利益	化成品事業	120	269	149	124.0
	環境関連事業	115	104	△ 10	△ 9.0
	消去又は全社	10	6	△ 3	△ 35.6
	合 計	246	380	134	54.7
経常利益		41	353	312	760.8
税引前当期純利益		127	353	226	177.3
当期純利益		18	218	199	1,061.7
1株当たり配当金(円)		5	5	0	0.0

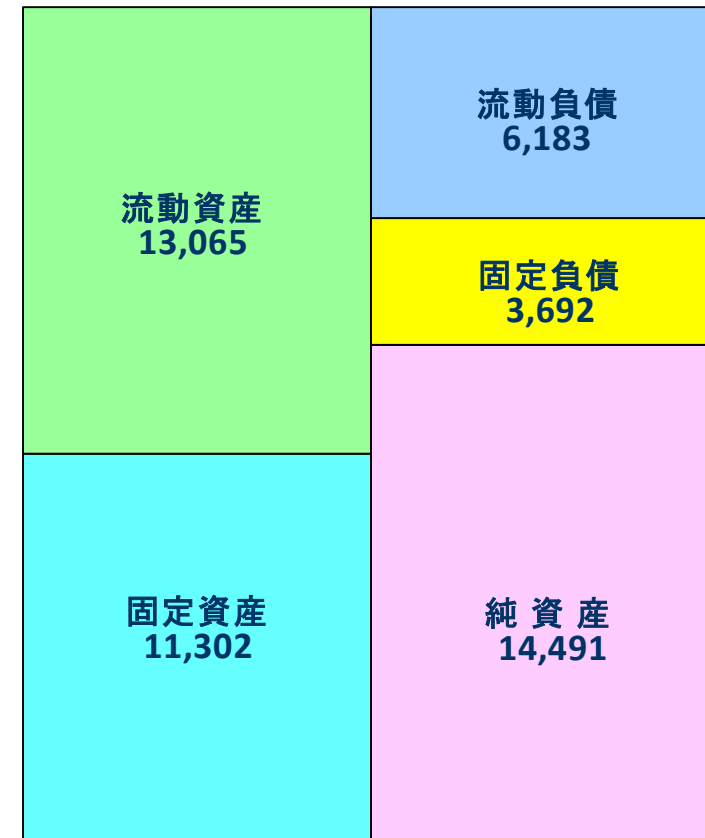
財 政 状 態

24,980 (百万円)



2024年3月末

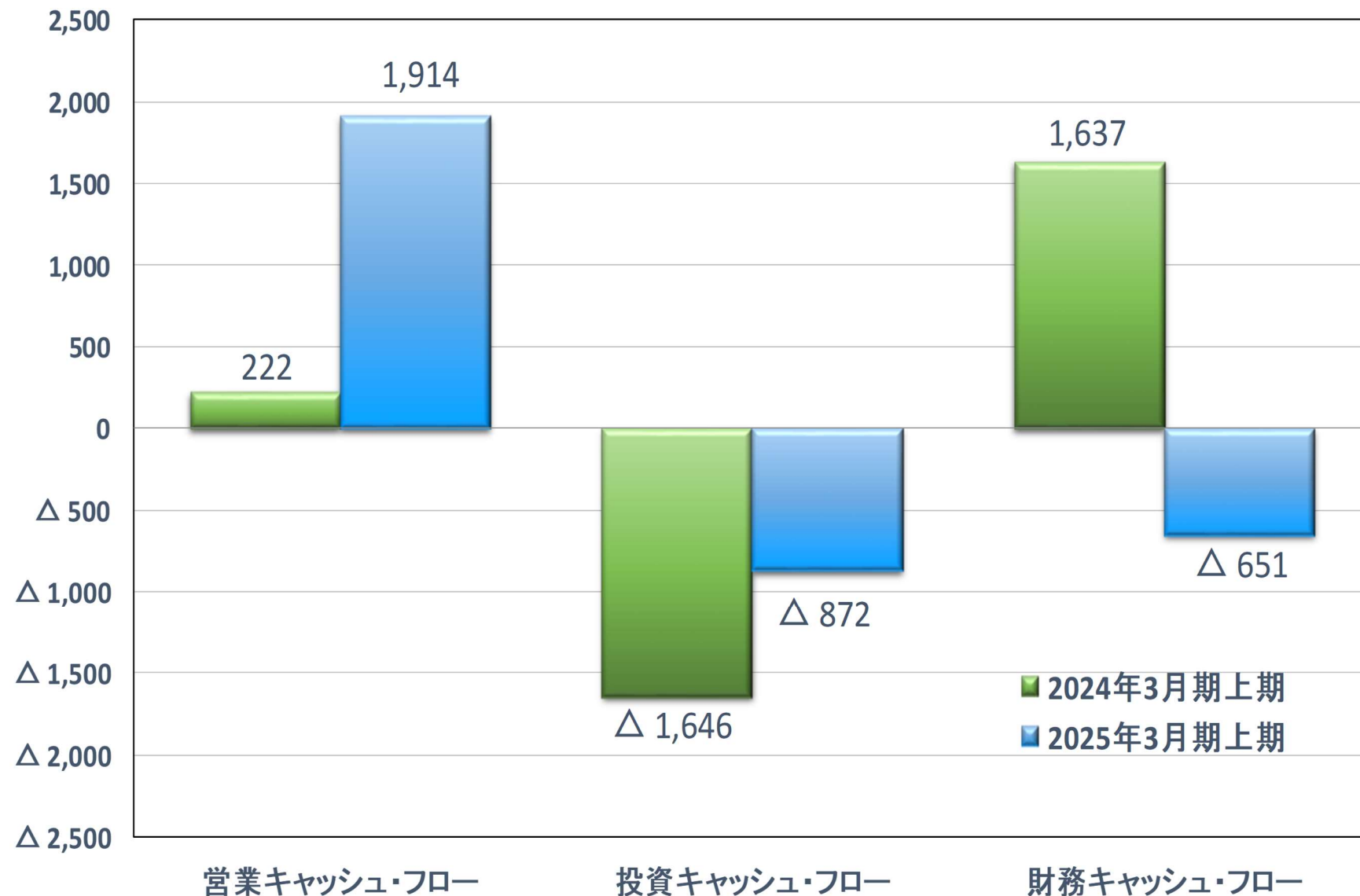
24,367 (百万円)



2024年9月末

キャッシュ・フローの状況

(百万円)



2025年3月期業績予想

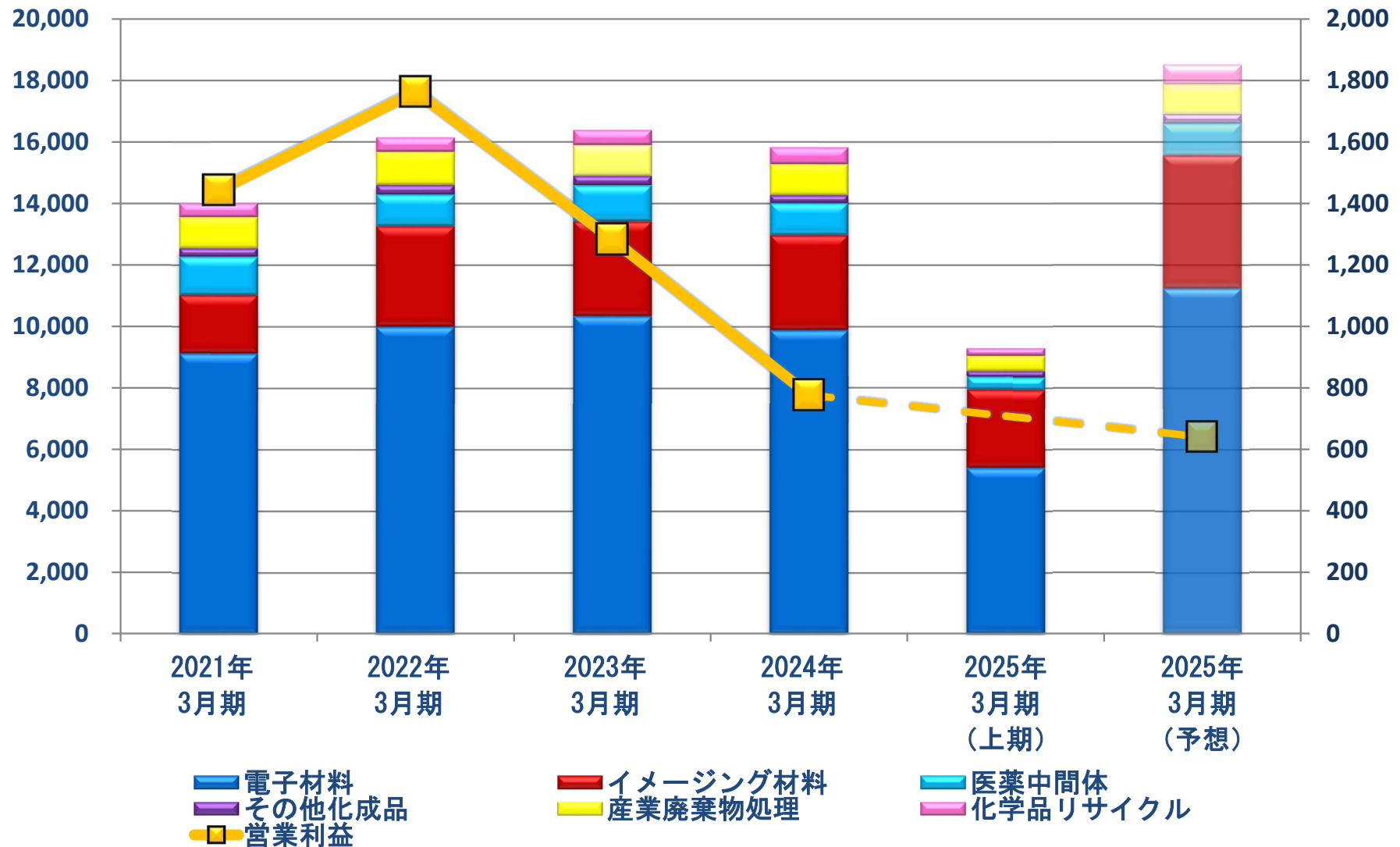
(百万円、%)

		2024年3月期			2025年3月期		
		上期実績	下期実績	通期実績	上期実績	通期予想	伸び率
売上高	化成品事業	7,040	7,219	14,259	8,552	16,900	18.5
	電子材料	4,807	5,068	9,875	5,407	11,230	13.7
	イメージング材料	1,422	1,662	3,084	2,525	4,320	40.1
	医薬中間体	695	344	1,039	410	1,040	0.1
	その他化成品	115	145	260	209	310	19.2
	環境関連事業	729	823	1,552	744	1,600	3.1
	産業廃棄物処理	469	531	1,000	486	970	△ 3.0
	化学品リサイクル	259	292	551	257	630	14.3
	合 計	7,769	8,042	15,811	9,296	18,500	17.0
売上総利益		817	1,083	1,900	991	1,900	0.0
営業利益	化成品事業	120	356	476	269	360	△ 24.4
	環境関連事業	115	168	283	104	250	△ 11.7
	消去又は全社	10	5	15	6	30	100.0
	合 計	246	530	776	380	640	△ 17.5
経常利益		41	△ 773	△ 732	353	590	—
税引前当期純利益		127	△ 805	△ 678	353	570	—
当期純利益		18	△ 1,023	△ 1,005	218	340	—
1株当たり配当金(円)		5	5	10	5	10	0.0

売上、営業利益の推移

売上高
(百万円)

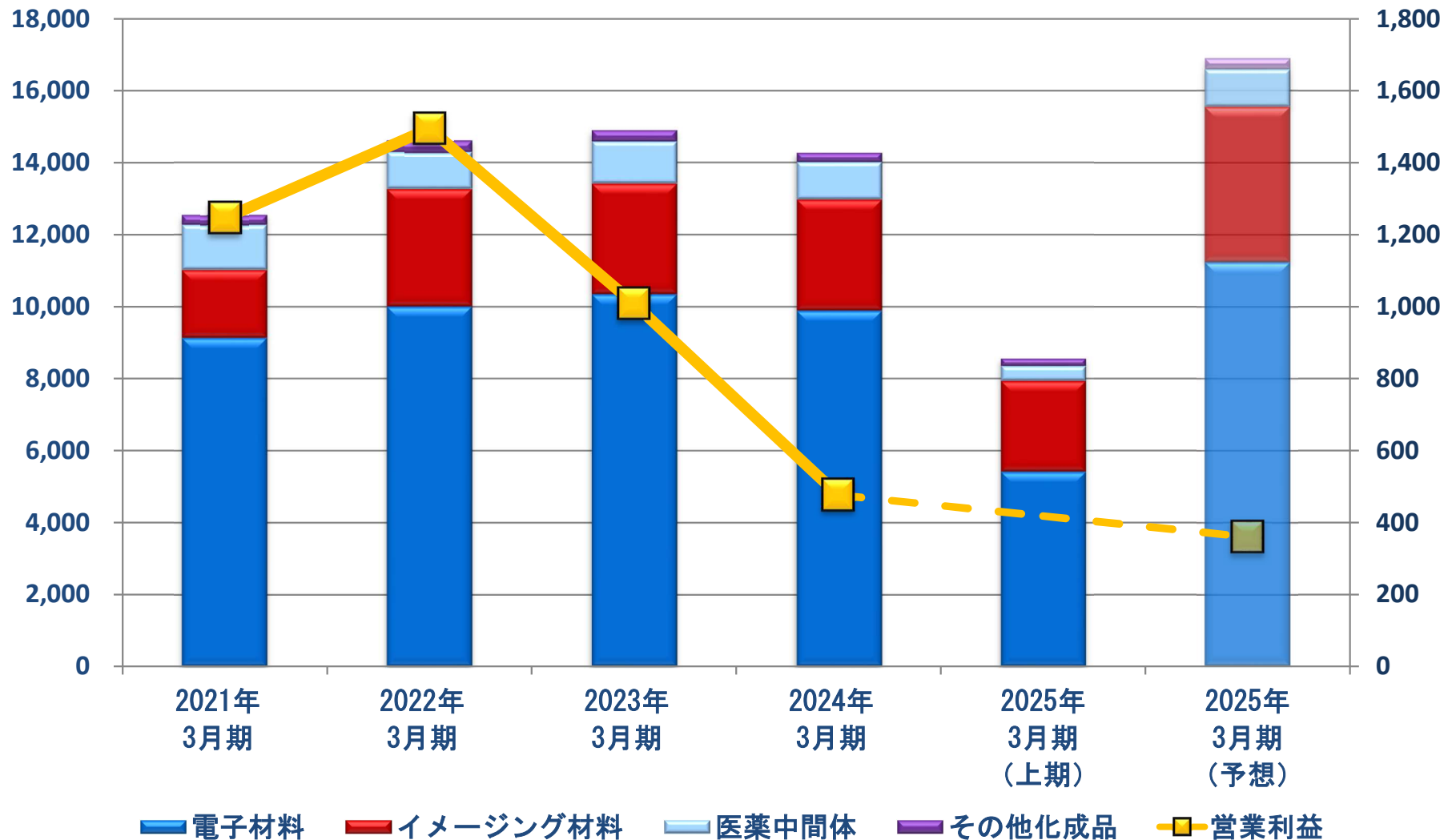
営業利益
(百万円)



化成品事業の業績推移

売上高
(百万円)

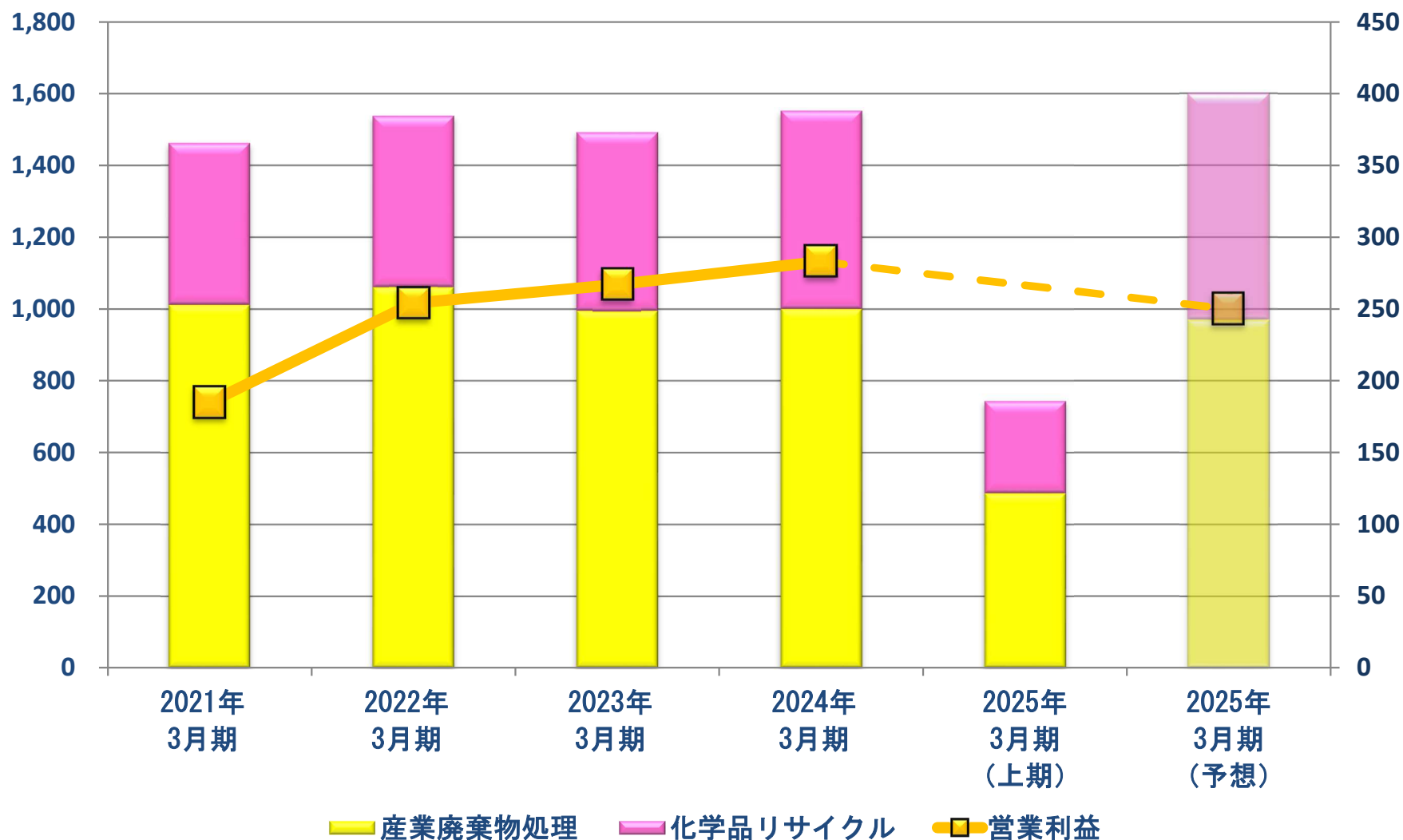
営業利益
(百万円)



環境関連事業の業績推移

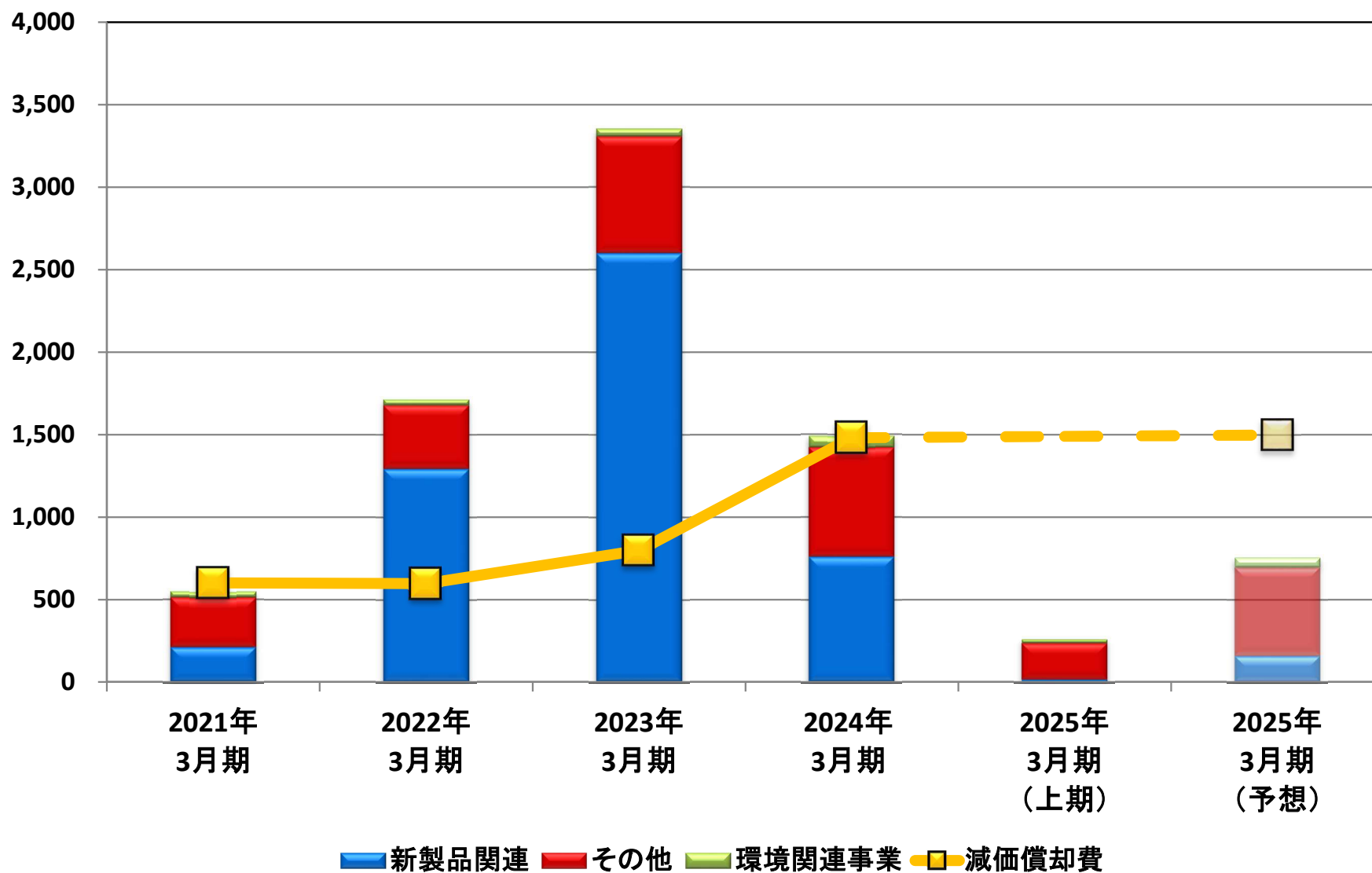
売上高
(百万円)

営業利益
(百万円)



設備投資の推移

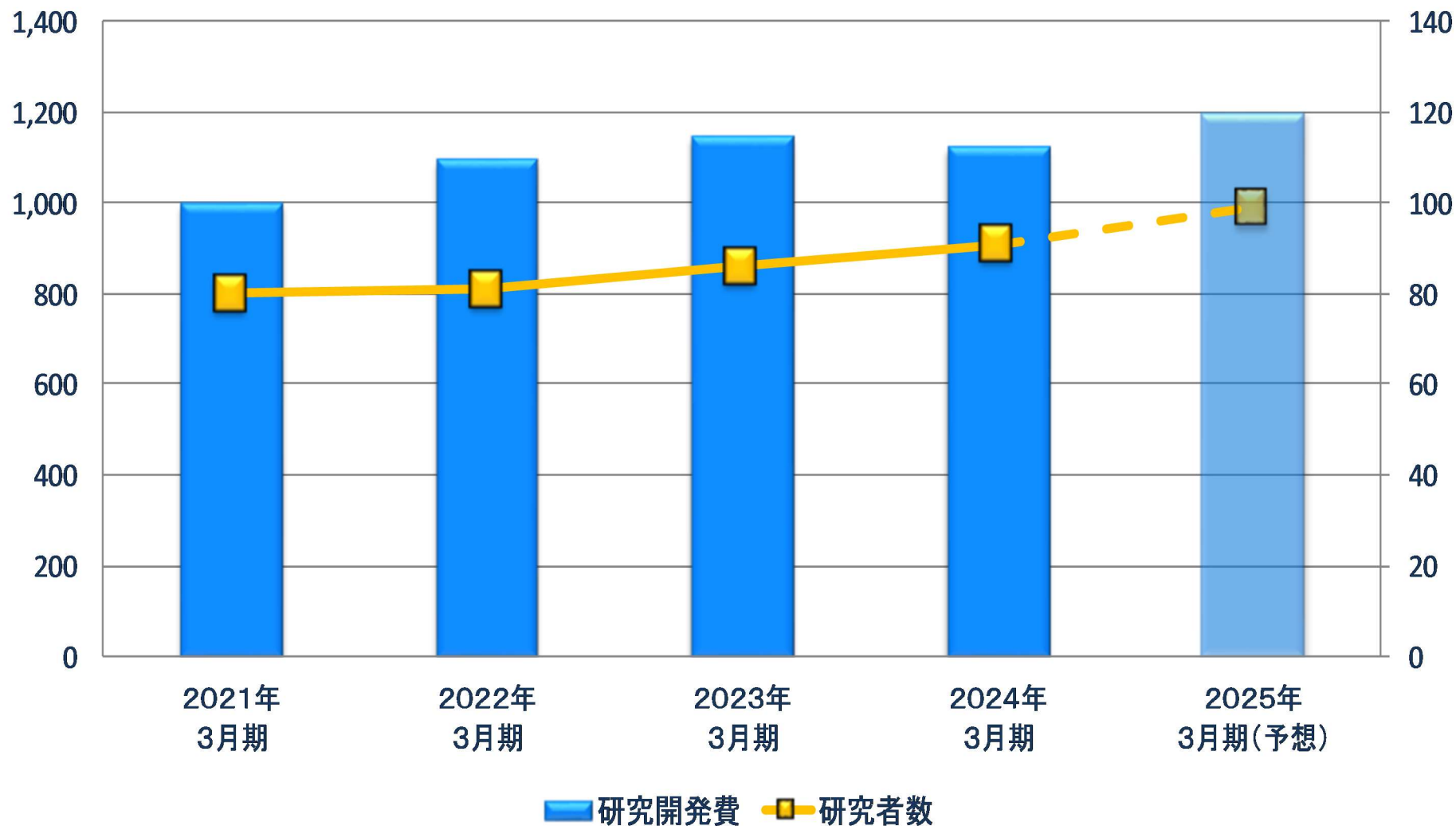
(百万円)



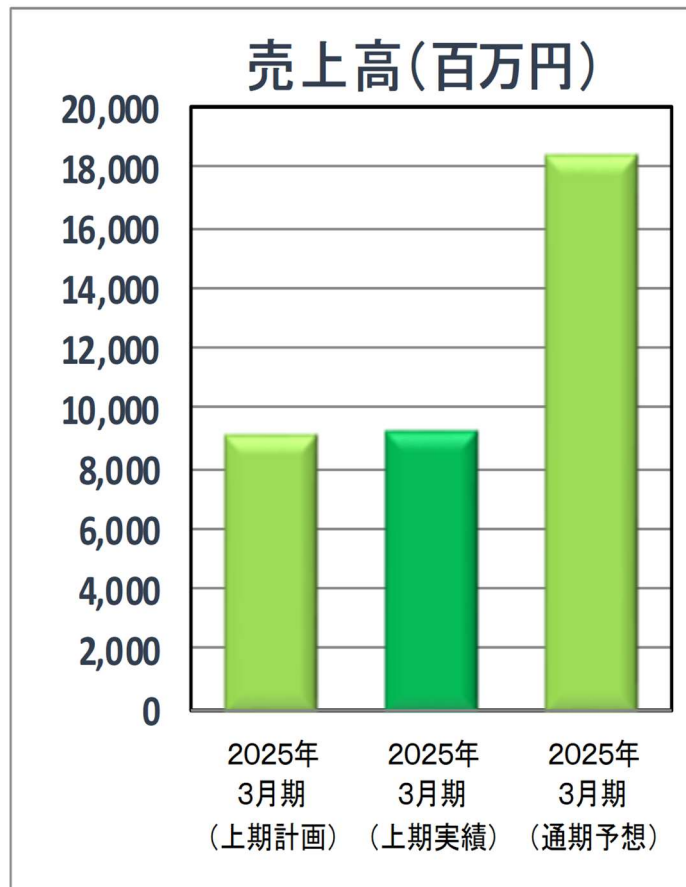
研究開発費・研究者数の推移

研究開発費
(百万円)

研究者数
(人)



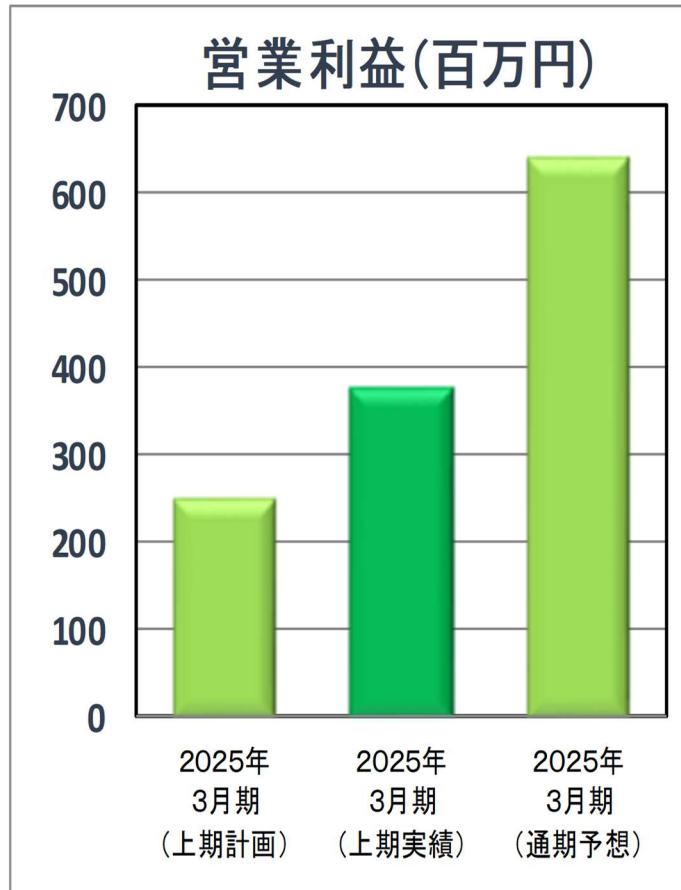
2025年3月期の経営計画



1. 上期売上高の状況(計画比)

- ・2025年3月期の第2四半期累計期間の売上は90億円の当初計画に対し、92億96百万円となりました。
- ・主に、電子材料の需要回復が計画より遅れましたが、イメージング材料の売上が増加し、売上高は概ね当初計画どおりとなりました。

2025年3月期の経営計画



2. 上期営業利益の状況(計画比)

- ・2025年3月期の第2四半期累計期間の営業利益は2億50百万円の当初計画に対し、3億80百万円となりました。
- ・その内容は、生産経費の削減等で変動費および固定費が減少したことにより、営業利益が改善しました。

《メモ》